



Manual

Módulo ERP | Control de Rappels y Descuentos

Desarrollado por Link Soluciones®. Todos los derechos reservados.

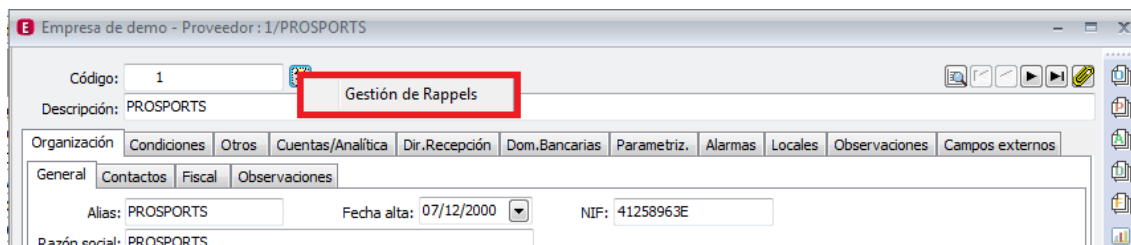
Concepto y funcionalidades

Mediante esta funcionalidad, conseguiremos llevar un control de los rappels con los que trabaja un proveedor o una cadena específica. Parametrizando debidamente los proveedores a través del programa externo en su ficha, conseguiremos que, a la hora de generar una factura de compra, la solución calcule el último precio de compra teniendo en cuenta los rappels aplicados. Por lo tanto, las características que ofrece la gestión de Rappels es la siguiente:

- Posibilidad de configurar proveedores individuales o cadenas
- Posibilidad de parametrizar distintos tipos de rappels dependiendo de su naturaleza (Pronto Pago, Fidelización etc)
- Posibilidad de visualizar a nivel de línea de factura, el último precio neto de un artículo, tras aplicarse los rappels correspondientes
- Actualización del campo "último precio neto de la ficha del artículo", teniendo en cuenta los rappels aplicados en la factura de compra del mismo

Acceso a los rappels del proveedor

Para acceder a la parametrización de los rappels de un proveedor o cadena tendremos que acceder a su ficha de a3ERP, para a continuación entrar en el programa externo situado a la derecha del código:



A través de aquí accederemos a un formulario donde el usuario podrá parametrizar los rappels y el comportamiento del proveedor:

gestión de rappels

proveedor es cadena sí

cuenta contable

proveedores de la cadena y rappels variables

| código | nombre | PPP | RAP. CAD | AVD | PP |
|--------|------------------|--------|----------|--------|--------|
| 2 | BICICLETAS, S.A. | 1,00 % | 2,00 % | 1,50 % | 2,50 % |

+ -

rappels fijos de la cadena

PC SPC

PCC FIDEL.

dtos. individuales del proveedor

DIST. MARCA

NO DEVOLUCIÓN

CRECIMIENTO

Powered by Link Soluciones

A continuación, se explican los distintos campos que componen el formulario:

- **Proveedor:** Se trata del proveedor de la ficha a la que hemos accedido a través de a3ERP
- **Cuenta Proveedor:** Aquí podemos especificar la cuenta contable del proveedor
- **Es cadena:** Este switch nos permite indicar si el proveedor que estamos tratando es una cadena o no. En caso de ser una cadena, podremos parametrizar la información del grid "Proveedores de la cadena y rappels variables"
- **Grid de proveedores de la cadena:** En este grid, el usuario podrá especificar qué proveedores forman parte de la cadena. A través de los botones "+" y "-" el usuario podrá añadir o quitar proveedores. En este grid también se parametrizan los distintos porcentajes de rappel que tiene el proveedor para cada uno de los existentes (Pronto Pago, Rappel Cadena, Averías)
- **Rappels fijos de la cadena:** En estos campos el usuario puede indicar los porcentajes de rappel que son fijos para la cadena, pudiéndose especificar Pago Centralizado, Servicio de Pago centralizado, Prima Compra Centralizada, Fidelización.
- **Datos individuales del proveedor:** En este bloque el usuario puede parametrizar los rappels del propio proveedor, diferenciando entre Distribución Marcas, No devolución y Crecimiento.

La información cumplimentada con respecto a los rappels podrá consultarse en la pestaña de campos externos de un proveedor, sin necesidad de acceder al programa externo:

Empresa de demo - Proveedor : 1/PROSPORTS

Código: 1

Descripción: PROSPORTS

Organización Condiciones Otros Cuentas/Analítica Dir.Recepción Dom.Bancarias Parametriz. Alarmas Locales Observaciones Campos externos

Código proveedor de cadena: Identificador cuenta rappel:

Es cadena: True

PPP:

RAP.CAD:

AVD:

PP:

PC: 1,2

SPC: 2,3

PCC: 1,5

FIDEL.: 2,5

Dist. marca: 2

No devolución: 1

Crecimiento: 2

Borrar Duplicar (F3) Guardar (Alt+F3) Cancelar Salir

Cálculo del precio estándar

Dependiendo de cómo hayamos parametrizado los rappels en la ficha del proveedor, la solución tendrá en cuenta los porcentajes introducidos para calcular de manera transparente para el usuario, el precio estándar que le pertenece al artículo tras aplicar todos los rappels. El objetivo principal de la solución es que quede registrado el precio estándar, teniendo en cuenta todos los rappels informados.

Para el cálculo del precio estándar, hay que tener en cuenta que:

Los rappels de cadena, así como los rappels variables, se aplican sobre el total de factura, incluido IGIC.

Los rappels individuales del proveedor se calculan contra la base imponible de la factura.

Se tienen en cuenta posibles descuentos a nivel de línea de factura de compra o descuentos por pronto pago, y luego entran en juego los descuentos de rappels.

Finalmente, se obtiene un valor para el Precio Estándar de la ficha del artículo, que se calcula teniendo en cuenta todos los rappels comentados:

Comercial F.Sua - Artículo : 0407009/LIPOSAN CLASSIC BLISTER

Código: 0407009
Descripción: LIPOSAN CLASSIC BLISTER

General | Ventas | Compras | Otros | Parametriz. | Stock | Estructura | Expedientes | Observaciones

Condiciones | Alarmas | Referencias y otras condiciones por proveedor | Tarifas

Tipo de IVA/IGIC: IGIC general 6,5%

Proveedor: 2 BEIERSDORF, S.A.
Ref. proveedor: Moneda compra: EURO
Precio compra: 20,000 Uni.prc.compra: 1,000
Descuentos: 0,00 0,00 0,00 0,00 Coste/u: 20,000
Último prc.(bruto): 20,000 EURO Últ.dtos.: 13,00 0,00 0,50 0,00
Último coste adic.: 0,000 € Últ. prc.(neto): 17,313 €
Precio estándar: 13,229 Uni./Caja: 24
Cantidad mínima: 0 Días aprovisionam.: 0 Múltiplo de compra: 1
Cuenta compras: Cuenta abonos:
 Artículo de compra automática desde pedidos de ventas
Origen prc.compra: Según condiciones del proveedor

Familias
Familia descuentos: Tabla dtos. Precios esp.
Familia módulos coste adic.: Cgd.Barras Suministros

Entrada directa desde ...
 Facturas Albaranes Depósitos Pedidos Ofertas

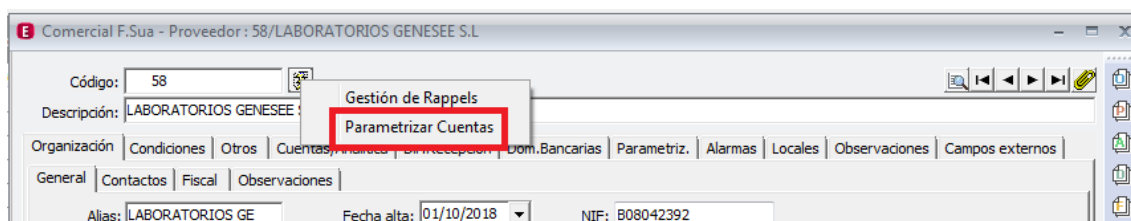
Borrar Duplicar (F3) Guardar (Alt+F3) Cancelar Salir

La obtención automática de este valor, teniendo en cuenta los rappels aplicados, es de vital importancia para conocer el coste exacto de los artículos.

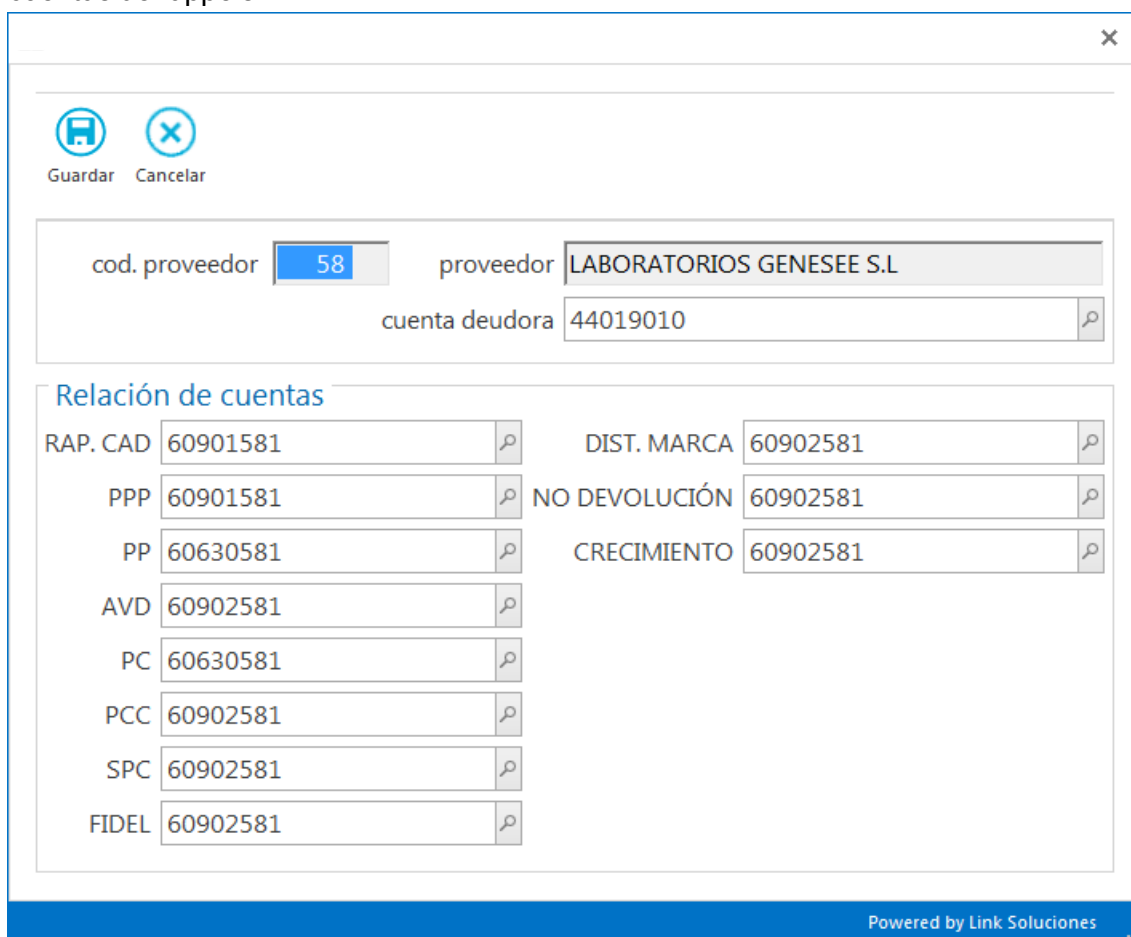
Además, la DLL también actualiza el valor del campo "Coste" de la línea del documento, indicando el resultado calculado para el Precio Estándar. Se realiza esta operación para que posteriormente a3ERP pueda calcular de manera correcta el Precio Medio de los artículos, ya que, de no ser así, el cálculo del Precio Medio no tendría en cuenta los descuentos de los rappels.

Generación automática del asiento de descuento de rappels

La DLL también genera automáticamente el asiento de descuento de rappel al guardar la factura de compra correspondiente. Para la correcta confección del asiento, es necesario que se parametricen las cuentas desde un programa externo ubicado en la ficha del proveedor:



A través de este programa externo accedemos al formulario de parametrización de las cuentas de rappels:

A screenshot of a web-based form for 'Parametrización de cuentas de rappels'. The form has a blue header with 'Guardar' and 'Cancelar' buttons. Below the header, there are input fields for 'cod. proveedor' (58), 'proveedor' (LABORATORIOS GENESEE S.L), and 'cuenta deudora' (44019010). A section titled 'Relación de cuentas' contains a table of account mappings. At the bottom right, it says 'Powered by Link Soluciones'.

Desde este formulario el usuario tiene la posibilidad de indicar las cuentas contras las que se generará el asiento de descuento de rappel. Para guardar la ficha, es obligatorio que todas las cuentas estén informadas.

Una vez guardamos una factura de compra, si el proveedor tiene parametrizadas estas cuentas, se generará el asiento correspondiente. En caso de que el proveedor no tenga las cuentas parametrizadas, se mostrará un aviso del tipo:

aviso

no se ha creado el asiento de descuento de Rappels porque el proveedor no tiene los Rappels o las cuentas parametrizadas

continuar

Si el proveedor tiene correctamente parametrizadas las cuentas, el asiento que se generará será similar al siguiente:

| Cabecera | | | | | | | | | |
|-------------------|-------------------------------------------------------------------------------|-----------------|------------------------------------------|------|-------|--------|------------|-------------|-------------|
| Fecha: 05/02/2020 | | Documento: | | | | | | | |
| Tipo: General | | Diario: General | | | | | | | |
| Asientos | | | | | | | | | |
| Concepto | Descripción | Cuenta | Nombre cuenta | Debe | Haber | Moneda | Debe (Eur) | Haber (Eur) | Fecha valor |
| | Asiento automático del Dto. de la factura 548 para el rappel Rap. CA | 60901581 | AC MARCA PERSONAL CARE,S.L.U.,CADENA | | 1,10 | EURO | | 1,10 | 05/02/2020 |
| | Asiento automático del Dto. de la factura 548 para el rappel PP | 60630581 | AC MARCA PERSONAL CARE,S.L.U. | | 0,18 | EURO | | 0,18 | 05/02/2020 |
| | Asiento automático del Dto. de la factura 548 para el rappel AVD | 60902581 | AC MARCA PERSONAL CARE,S.L.U.,RAPPELS-PR | | 0,04 | EURO | | 0,04 | 05/02/2020 |
| | Asiento automático del Dto. de la factura 548 para el rappel PC | 60630581 | AC MARCA PERSONAL CARE,S.L.U. | | 0,05 | EURO | | 0,05 | 05/02/2020 |
| | Asiento automático del Dto. de la factura 548 para el rappel PCC | 60902581 | AC MARCA PERSONAL CARE,S.L.U.,RAPPELS-PR | | 0,50 | EURO | | 0,50 | 05/02/2020 |
| | Asiento automático del Dto. de la factura 548 para el rappel SPC | 60902581 | AC MARCA PERSONAL CARE,S.L.U.,RAPPELS-PR | | 0,26 | EURO | | 0,26 | 05/02/2020 |
| | Asiento automático del Dto. de la factura 548 para el rappel FIDEL | 60902581 | AC MARCA PERSONAL CARE,S.L.U.,RAPPELS-PR | | 0,02 | EURO | | 0,02 | 05/02/2020 |
| | Asiento automático del Dto. de la factura 548 para el rappel Dist. Mai | 60902581 | AC MARCA PERSONAL CARE,S.L.U.,RAPPELS-PR | | 0,45 | EURO | | 0,45 | 05/02/2020 |
| | Asiento automático del Dto. de la factura 548 para la cuenta deudora 44019010 | | IBERCUDIS,RAPPELS-AVERÍAS ENERO | 2,60 | | EURO | 2,60 | | 05/02/2020 |

En la descripción se hereda el número de factura y el concepto del rappel, y al total de del haber se calcula el descuento de rappel correspondiente. A la cuenta deudora viajará el total de descuentos. Para la confección del asiento, hay que tener en cuenta que, dependiendo del concepto de rappel, los totales se obtienen o bien del total factura, o bien del importe bruto.

En caso de modificarse o eliminarse la factura de compra, se actualizará el asiento correspondiente o se eliminará en su caso.